

ČMELÁCI

ve škole a ve hře



Skupina Čmeláci PLUS se zabývá propagací, ochranou a chovem čmeláků. Poskytuje informace o čmelácích, praktické zkušenosti a návody jak je podporovat, co pro ně udělat v zahradách, obcích, městech i volné přírodě.




www.cmelaciplus.cz

Facebook, YouTube, Instagram: Čmeláci PLUS
Facebook: Čmeláci PLUS - Diskusní fórum


Autorkou úkolů a kreseb je Jana Lörinczová, obdivovatelka čmeláků

www.janajan.cz #jana_lorijana

1. Najdi stejné dvojice hmyzu a vybarvi.



2. Čmelák potřebuje několikrát doletět pro pyl, pomůžeš mu?




3. Obtáhni a vybarvi čmeláka. Můžeš ho pak vystříhnout, nalepit na špejli a umístit do květináče.

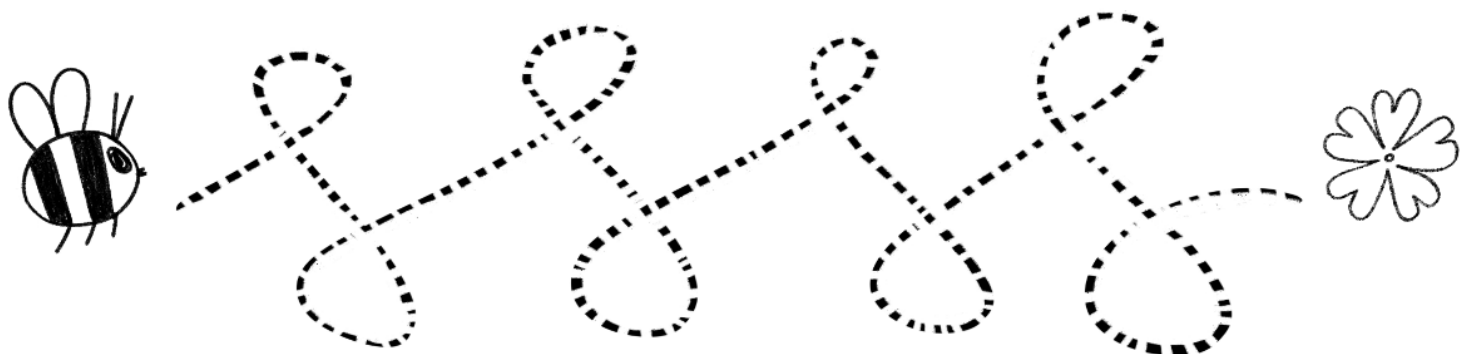

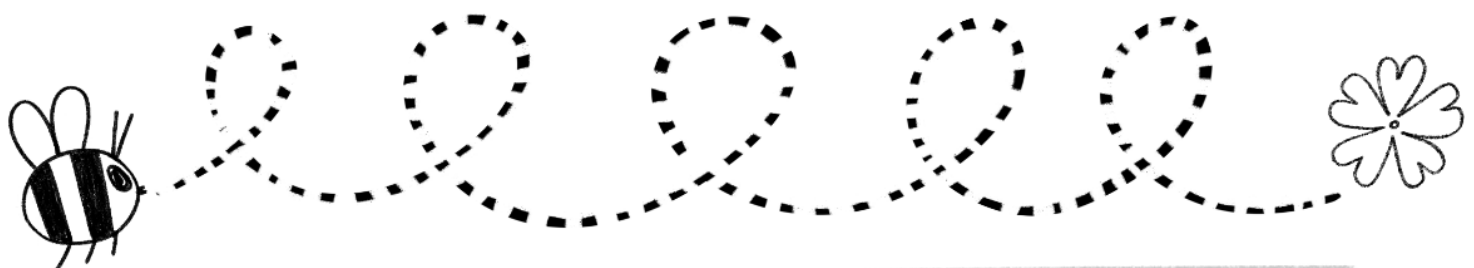




4. Několikrát cesty čmeláka a jeho kamarádů co nejpřesněji obtáhni, pak vystříhni.







6. Obtáhni několikrát čmelákovu cestu ke kytičce.



7. Vybarvi podle písmen, začni kolečky nahoře.



8. Pomoz najít čmelákovi cestu. Zkus se držet uprostřed cestičky. Pojmenuj rostlinu.




PRO STARŠÍ DĚTI

www.cmelaciplus.cz
www.janajan.cz



9. Pomoz najít čmelákovi cestu. Pojmenuj rostlinu.



PRO STARŠÍ DĚTI

www.cmelaciplus.cz
www.janajan.cz



